

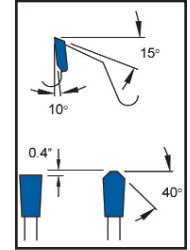
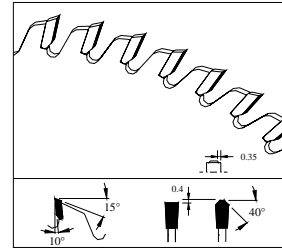


Triple Chip-Flat Flat Tooth Dent Trapèze Plate

44A

Sawblades for Veneer / Lames pour Placage
Laminated Board "Super Plus"

« Super Plus » pour placage laminé
Quality "super plus" for longer service life
Lames « Super Plus » de qualité supérieure
procurant une durée utile accrue

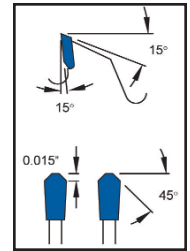
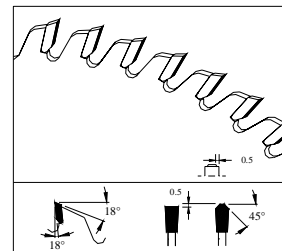


U.S. Part No. U.S. N° de Pièce	Canada Part No. Canada N° de Pièce	Diameter Diamètre	No. of Teeth Nombre de Dents	Hole Diameter Diamètre de l'Orifice	Kerf mm Trait mm	Body Thickness Épaisseur du Corps	No. of Pin Holes / Keyways Nombre d'orifices de goupille/clavettes
SC400A	44A-9901Q	220 mm	60	30 mm	3.2 mm	2.2 mm	2 ph 7/42 + 2 ph 9/46.5 + 2 ph 10/60
SC401A	44A-9902Q	250 mm	78	30 mm	3.2 mm	2.2 mm	2 ph 7/42 + 2 ph 9/46.5 + 2 ph 10/60
SC402A	44A-9903A	280 mm	60	30 mm	3.2 mm	2.2 mm	2 ph 7/42 + 2 ph 9/46.5 + 2 ph 10/60
SC403A	44A-9904Q	300 mm	90	30 mm	3.2 mm	2.2 mm	2 ph 7/42 + 2 ph 9/46.5 + 2 ph 10/60
SC404A	44A-9905A	350 mm	102	30 mm	3.5 mm	2.4 mm	2 ph 7/42 + 2 ph 9/46.5 + 2 ph 10/60

44B

Sawblades for Veneer / Lames pour Placage
Laminated Board "Super Plus"

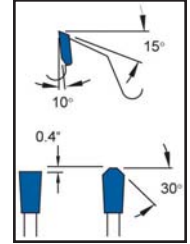
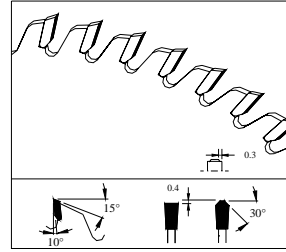
« Super Plus » pour placage laminé
Quality "super plus" for longer service life
Lames « Super Plus » de qualité supérieure
procurant une durée utile accrue



U.S. Part No. U.S. N° de Pièce	Canada Part No. Canada N° de Pièce	Diameter Diamètre	No. of Teeth Nombre de Dents	Hole Diameter Diamètre de l'Orifice	Kerf mm Trait mm	Body Thickness Épaisseur du Corps	No. of Pin Holes / Keyways Nombre d'orifices de goupille/clavettes
SC410A	44B-9901A	300 mm	60	30 mm	4.4 mm	3 mm	2 ph 10/60
SC411A	44B-9902A	300 mm	72	75 mm	4.4 mm	3 mm	
SC412A	44B-9903A	305 mm	60	30 mm	4.4 mm	3 mm	2 ph 10/60
SC413A	44B-9904Q	350 mm	72	30 mm	4.4 mm	3 mm	2 ph 10/60
SC414A	44B-9905A	355 mm	72	30 mm	4.4 mm	3 mm	2 ph 10/60
SC415A	44B-9906A	355 mm	72	75 mm	4.4 mm	3 mm	
SC416A	44B-9907A	380 mm	72	60 mm	4.8 mm	3.5 mm	2 ph 14/100 + 2 ph 14/125
SC417A	44B-9908A	400 mm	72	30 mm	4.25 mm	3 mm	
SC419Q	44B-9911A	400 mm	72	30 mm	4.4 mm	3.2 mm	
SC418Q	44B-9910A	400 mm	72	75 mm	4.4 mm	3 mm	4 ph 15/105
SC420Q	44B-9912A	420 mm	72	60 mm	4.8 mm	3.5 mm	2 ph 14/125
SC428A	44B-9920A	430 mm	72	80 mm	4.4 mm	3.2 mm	
SC421Q	44B-9913A	450 mm	72	30 mm	4.4 mm	3.2 mm	2 ph 10/60
SC422Q	44B-9914A	450 mm	72	30 mm	4.8 mm	3.5 mm	2 ph 8.5/60
SC423Q	44B-9915A	450 mm	72	60 mm	4.8 mm	3.5 mm	2 ph 14/125 + 2 ph 19/120
SC429A	44B-9921A	450 mm	72	80 mm	4.8 mm	3.5 mm	4 ph 19/120 + 2 ph 9/130
SC424Q	44B-9916Q	480 mm	72	80 mm	4.8 mm	3.5 mm	4 ph 19/120 + 2 ph 9/130
SC425Q	44B-9917A	500 mm	72	60 mm	4.8 mm	3.5 mm	2 ph 11/115
SC426A	44B-9918A	570 mm	60	60 mm	4.8 mm	3.5 mm	2 ph 19/120
SC427A	44B-9919A	600 mm	60	60 mm	5.8 mm	4 mm	2 ph 11/115 + 2 ph 19/120

44C

Sawblades for Veneer / Lames pour Placage
Laminated Board “Super Plus”
« Super Plus » pour placage laminé
Quality “super plus” for longer service life
Lames « Super Plus » de qualité supérieure
procurant une durée utile accrue



U.S. Part No.	Canada Part No.	Diameter	No. of Teeth	Hole Diameter	Kerf	Body Thickness	No. of Pin Holes / Keyways
U.S. N° de Pièce	Canada N° de Pièce	Diamètre	Nombre de Dents	Diamètre de l'Orifice	Trait mm	Épaisseur du Corps	Nombre d'orifices de goupille/clavettes
SC441A	44C-9902A	250 mm	48	75 mm	3.2 mm	2.2 mm	2 ph 7/42 + 2 ph 9/46.5 + 2 ph 10/60

DELIVERY INFORMATION

- Q** Quick-Ship Shipped within 24 hours with the specifications shown. Although we normally stock items, we do not have an unlimited supply. Please call to confirm quantities on hand before ordering.
- Q72** Quick-Ship (Modified Stock Item) Shipped within 72 hours if open boring, keyways or mounting holes are added to blade.
- A** Available (Non-Stock Item) Shipped within 10/14 working days with Bore, Keyways, and Mounting Holes shown. Shipped within 9 days if open boring, keyways or mounting holes are added to blade.

MODIFICATIONS

Open bore (To a maximum of 2" (50.8mm) larger than bore size indicated in this catalog. An additional charge applies to open bore a saw blade listed.
Keyways and/or Mounting Holes can be added. An additional charge applies when adding a Keyway(s) and/or Mounting Hole(s).

INFORMATION DE LIVRAISON

- Q** Livraison rapide en 24 heures des articles commandés avec les spécifications montrées. Bien que nous conservions des articles en inventaire, nous ne possédons pas des quantités illimitées. Veuillez nous appeler avant de placer votre commande pour confirmer que les quantités sont en main.
- Q72** Livraison rapide (article en inventaire modifié) en 72 heures lorsqu'un agrandissement de trou, des clavettes ou des trous de montage sont ajoutés à la lame.
- A** Livraison en 10/14 jours pour commandes d'articles non inventoriés selon les spécifications montrées. Livraison en 9 jours lorsqu'un agrandissement de trou, des clavettes ou des trous de montage sont ajoutés à la lame.

MODIFICATIONS

Agrandissement de trou (max. 2 po [50,8 mm] de plus que le trou indiqué dans ce catalogue). Des frais supplémentaires s'appliquent pour l'agrandissement de trou des lames inscrites au catalogue.
Des clavettes ou trous de montage peuvent être ajoutés. Des frais supplémentaires s'appliquent pour l'ajout de clavettes et/ou des trous de montage.